



Horizontale buigmachine Digitaal of met NC besturing



Standaard digitaal

Optioneel met NC besturing

- Met de ZOPF Horizontale-Buigmachine verhoogt u uw productie mogelijkheden.
- Digitale begrenzing van de slag en de retourslag. (standaard)
- NC- besturing (20 programma's met elk 15 stappen) optioneel.
- Hydraulische druk regelbaar
- Buigsnelheid regelbaar
- Volledig gesloten tafel
- De ZOPF constructie maakt het mogelijk om snel en zonder verlies van nauwkeurigheid gereedschap te wisselen
- De hydraulische cilinder is gemonteerd op de zwaar uitgevoerde machinetafel, waardoor er ook onder zware belasting geen verlies van nauwkeurigheid optreed.
- Met de universele gereedschap opname en de diverse gereedschappen, kunt uitermate flexibel werken.

Technische gegevens:

Type		T-100	T-200	T-300	T-400	T-500
Perskracht	Ton	10	20	30	40	50
Slaglengte	mm	200	200	250	250	350
Max. werksnelheid	mm/sec	10	10	10	10	10
Retour snelheid	mm/sec	20	20	20	20	20
Werktafel afmeting	mm	450x1000	480x1060	660x1250	660x1250	700x1250
Werkhoogte	mm	900	900	900	900	950
Inhoud olie tank	Liter	10	20	40	60	70
Motor vermogen	KW	1,5	2,2	3	4	5,5
Max. gereedschap hoogte	mm	150	200	250	250	300
Gewicht	KG	320	500	950	1050	1300
Buigcapaciteit strip	mm	150x10	200x12	200x24	200x26	300x15
pijp	mm	42x3,2	48x4	60,4	60x5	76x4




Zopf Biegemaschinen GmbH
Hauptstr. 2, D-89356 Haldenwang
Tel. ++49/(0)8222/1085, Fax ++49/(0)8222/6204
E-mail: zopf-wab@t-online.de ; Internet: www.zopfbiegemaschinen.de






Standaard T-100




Tafel verbreding


Buigen van strip



Buig gereedschap voor strip over de hoge kant

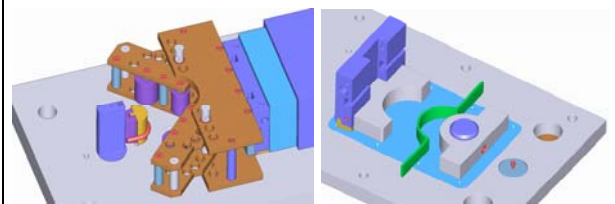


Buig gereedschap voor pijp

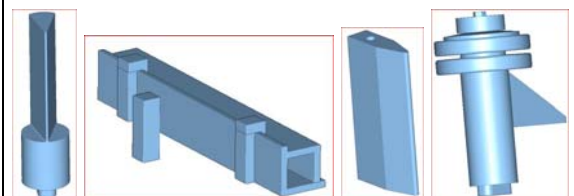


Richt gereedschap voor o.a. H en T profielen

Optioneel speciaal gereedschap



Gestuurde lengte aanslag



De technische gegevens worden uitsluitend gegeven ter informatie, en kunnen op elk moment door de fabrikant gewijzigd worden