


ZOPF



ZB 30/3 H

MASCHINENBESCHREIBUNG

- Drei angetriebene Walzen mit glatter Oberfläche
- Hydraulische Zustellung der oberen Walze
- Arbeitsposition horizontal und vertikal
- Digitalanzeige mit Memory-Funktion
- Lagerung der Wellen mit Kegelrollenlager
- Verwendung von auswechselbaren Gleitschienen am Führungsschlitten
- Der Standard-Walzensatz ist im Lieferumfang enthalten. Er kann zum Biegen verschiedener Profile verwendet werden z.B. Flacheisen, T-Eisen, Vollmaterial u.s.w.

Sonderzubehör: Spezialwalzen zum Biegen von Rundrohr, Winkeleisen sowie für andere Profile können bestellt werden.

TECHNISCHE DATEN

Wellendurchmesser	mm	20
Walzendurchmesser	mm	76 - 86
Wellenumdrehungen	U/min	11
Anschlußwert	V/Hz	400/50
Antriebsmotor	kW	0,18
Motor - Hydraulikpumpe	kW	0,18
Zustellweg	mm	35
Druckkraft Hydraulikzylinder	kN	15
Gewicht	kg	115
Abmessungen	l x b x h	mm 640 x 570 x 600

ZOPF



ZB 30/3 MD

MASCHINENBESCHREIBUNG









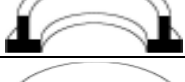










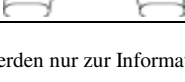
- Drei angetriebene Walzen mit glatter Oberfläche
 - manuelle Zustellung der oberen Walze
 - Lagerung der Wellen mit Kegelrollenlager
 - Verwendung von auswechselbaren Gleitschienen am Führungsschlitten
 - Der Standard Walzen Satz ist im Lieferumfang enthalten.
- Er kann zum biegen verschiedener Profile verwendet werden z.B. Flacheisen, T-Eisen, Vollmaterial u.s.w.

Sonderzubehör: Spezialwalzen zum biegen von Rundrohr, Winkeleisen sowie für andere Profile können bestellt werden.

TECHNISCHE DATEN

Wellendurchmesser	mm	20
Walzendurchmesser	mm	76 - 86
Wellenumdrehungen	U/min	11
Anschlußwert	V/Hz	400/50
Antriebsmotor	kW	0,18
Zustellweg	mm	35
Gewicht	kg	115
Abmessungen	l x b x h	mm 640 x 570 x 600

BIEGELEISTUNGEN DER ZB 30/3 M (MD, H)

Nr.	PROFILE	MASSE	Min Ø INT	WALZEN
1		10 x 2 25 x 6	100 200	SPEZIAL STANDARD
2		20 x 3 45 x 10	90 300	SPEZIAL STANDARD
3		12	100	SPEZIAL STANDARD
4		12	100	SPEZIAL
5		20 x 20 x 4	200	SPEZIAL
6		20 x 20 x 4	250	SPEZIAL
7		15 x 15 x 3 25 x 25 x 4	100 150	STANDARD oder SPEZIAL
8		15 x 15 x 3 25 x 25 x 4	120 160	STANDARD oder SPEZIAL
9		20 x 20 x 4	180	SPEZIAL
12		25 x 12 x 1,5 30 x 15 x 4	140 200	STANDARD oder SPEZIAL
13		30 x 15 x 4	250	STANDARD oder SPEZIAL
14		25 x 12 x 4	300	STANDARD oder SPEZIAL
15		12	80	SPEZIAL
16		10 x 1,5 30 x 1,5	80 400	SPEZIAL
17		¾" GAS	400	SPEZIAL
18		20 x 20 x 1,5	300	STANDARD oder SPEZIAL
19		30 x 10 x 1,5	300	STANDARD oder SPEZIAL
20		30 x 15 x 2	300	SPEZIAL
21		20	300	SPEZIAL
22		30 x 10 x 1,5	350	SPEZIAL

Die technischen Daten werden nur zur Information gegeben und können jederzeit ohne Vorankündigung vom Hersteller geändert werden



Zopf Biegemaschinen GmbH
Hauptstr. 2, D-89356 Haldenwang
 Tel. ++49/(0)8222/1085 – 1087, Fax ++49/(0)8222/6204
 E-mail: zopf-wab@t-online.de ; Internet www.zopfbiegemaschinen.de

